




Chp. Ile de France
Le Mans 25-26 Avril 2015



Document 12.1 OFFICIEL

X30
Chp.IDF X30
Pre-Final (PF)
Résultats

Sous réserve du contrôle technique ou d'incidents d'ordre sportif

Cl	N°	Classe	Pilote	Club	Chassis	Meilleur S1	Meilleur S2	Meilleur S3	Meilleur tour	Interv.	Ecart
1	3	Sen	DEMARQUE Jérémy	Bretigny	Kosmic	18.560	25.782	20.520	1:05.026		
2	1	Sen	HIPP Morgan	Rosny 93	Tony	18.551	25.851	20.429	1:04.901	1.039	1.039
3	34	Sen	LANGLOIS Maximilien	Bretigny	Tony	19.070	25.929	20.664	1:05.677	13.616	14.655
4	12	Sen	ANCHER Brian	Bretigny	Kosmic	19.266	26.442	20.874	1:06.710	3.204	17.859
5	2	Sen	VENET Francois Xavier	Bretigny	Kosmic	19.271	26.242	20.821	1:06.468	1.877	19.736
6	38		NORDET Richard			19.297	26.559	20.879	1:06.852	5.183	24.919
7	78	MTR	COLLIGNON Guy	Bretigny	Kosmic	19.402	26.667	20.855	1:07.035	0.272	25.191
8	36	Sen	BANDRABUR Anthony	Bretigny	Tony	19.262	26.746	20.875	1:07.328	3.952	29.143
9	41		DAUMARD Dimitri			19.886	26.915	21.185	1:08.223	7.537	36.680
10	16	MTR	TUTIN Philippe	Mantes	Apha	19.750	27.138	21.200	1:08.373	1.719	38.399
11	25	MTR	AUGER Christophe	Sens-Paris	Tony	19.693	27.139	21.441	1:08.489	1.330	39.729
12	9	MTR	POUQUET Jean Philippe	Angerville	Kosmic	19.367	27.123	21.288	1:07.932	0.614	40.343
13	20	MTR	HANEQUAND Jeremy	Bretigny	Kosmic	19.299	26.722	20.998	1:07.079	1.104	41.447
14	14	Sen	DELEPINE Thomas	Bretigny	Tony	19.348	26.905	20.809	1:07.322	1.718	43.165
15	13		BURNOUF Maurice			19.967	27.330	21.373	1:08.764	9.793	52.958
16	18	MTR	COMBES Nicolas	Sens-Paris	Tony	19.862	27.741	21.427	1:09.353	2.712	55.670
17	21	Sen	BENOIT Kevin	Bretigny	Birel	19.968	27.384	21.316	1:08.864	0.288	55.958
18	6	MTR	DELEPINE Thierry	Bretigny	Kosmic	19.997	27.288	21.487	1:08.983	0.317	56.275
19	22	Sen	CHAUSSY Thimothe	Sens-Paris	Kosmic	19.620	27.377	21.349	1:08.850	0.831	57.106
20	19	Sen	FERNANDO Leandre	Sens-Paris	Praga	19.416	27.159	21.256	1:08.065	6.578	1:03.684
21	7	MTR	BENOIT Jean Pierre	Angerville	Tony	19.993	28.168	21.570	1:10.286	7.122	1:10.806
22	5	MTR	DUNEME Philippe	Angerville	Tony	20.650	28.229	21.904	1:11.059	2 Tours	2 Tours
23	15	Sen	BOITE Romain	Bretigny	C.R.G.	20.033	28.047	21.639	1:10.120	5 Tours	7 Tours
24	40		GENDRY Vincent			19.024	26.051	20.758	1:05.843	1 Tour	8 Tours
25	8	Sen	MARKIEWICZ Nicolas	Kartland	Praga	20.519	27.962	21.690	1:10.171	1 Tour	9 Tours
26	10	MTR	VALMORI Romain	Sens-Paris						2 Tours	11 Tours

27 ▼7 11 MTR CALMETTES Giuliano Sens-Paris Apha 19.909 27.593 21.477 1:09.186 Déclassement

N°11 CALMETTES Giuliano : Non respect du drapeau noir à disque orange (Art. 19 du RSN 2015). Suivant la décision sportive N°11.

Non classés

24	Sen	BARRET Thibault	Rosny 93	Zanardi							Non partant
----	-----	-----------------	----------	---------	--	--	--	--	--	--	-------------


Tête de course : N°3 DEMARQUE Jérémy (1-11)

Départ : 26/04 - 13:38:14

Meilleur tour : N°1 HIPP Morgan 1:04.901

Météo : Pluie Air : 14°C Piste : Mouillée

Record de l'épreuve : N°3 DEMARQUE Jérémy 53.861



DOCUMENT N° 11

**DÉCISION DES COMMISSAIRES SPORTIFS
STEWARDS' DECISION**

PÉNALITÉ INFLIGÉE AU CONCURRENT (NOM) : **non**
PENALTY INFLICTED UPON THE ENTRANT (NAME):

NUMERO DE LICENCE / LICENSE NUMBER : **192936**

N° : **11**
No.:

PILOTE : **CALMETTES Giuliano**
DRIVER :

Concerne la partie de l'Épreuve : **X30 - Pre-Final**
Concerns the part of the event:

ÉNONCÉ / STATEMENT:

Déclassement de la manche concernée

MOTIF / REASON:

Pilote ne regagnant pas le parc d'assistance malgré la présentation du drapeau noir à disque orange (Article n° 19 du RSN 2015)

* Le soussigné reconnaît avoir reçu copie de la présente notification et avoir été informé des voies de recours : DROIT D'APPEL, Réglementation ASN et des conséquences qui en découlent (juridiques et financières).
Le concurrent doit déclarer, par écrit, dans l'heure qui suit la notification ou la publication de la décision, au Directeur de Course ou à un Commissaire Sportif, son intention de faire appel. Il doit joindre impérativement à cette déclaration d'appel une caution d'appel de : 3300 € (appel national FFSA 2014).
Il doit confirmer intention en envoyant sa lettre à l'ASN dans les formes et délais prévus par les règlements applicables.

Décision annoncée
Decision announced

Date / Date: **26/04/2015**

Heure / Time: **14:04**

Nom / Name

Signature

Président du Collège / *Chairman of the Panel:*

Le P.C.S.J.RIBEIRO DIAS (BPL) :

Membres du Collège / *Members of the Panel:*

T.BLIN (IDF) :

J-M.JARDIN (BPL) :

NOTIFICATION AU CONCURRENT CONCERNÉ / NOTIFICATION TO THE RELEVANT ENTRANT

Je soussigné :
I undersigned: Nom personnel / *personal name*

Représentant du Concurrent : **non**
Representing the Entrant: Nom du Concurrent / *Entrant's name*

Certifie avoir reçu notification du document N° **11** des Commissaires Sportifs de l'Épreuve.
Certify that I have been notified of document No. by the Stewards of the Meeting.

Date :

Heure / Time:

Signature :



Chp.Ile de France

Le Mans 25-26 Avril 2015



X30

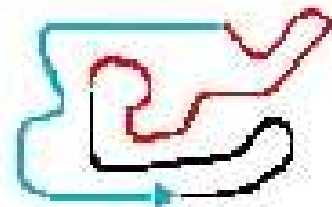
Chp.IDF X30

Pre-Final (PF)

Tableau des tours

Pour information, sans valeur officielle

	1	2	3	4	5	6	7	8	9	10	11	12	13	14	15	16	17	18	19	20	21	22	23	24	25	26	27	28
Grille	3	1	34	40	12	38	20	78	10	16	36	13	2	41	25	8	18	22	9	11	14	7	15	5	21	19	24	6
Départ	3	1	34	40	12	20	38	36	78	2	16	13	25	18	41	8	9	22	15	11	14	21	7	19	5	6		
Tour 1 Intervalle	3	1 0.7	40 0.7	34 0.4	12 0.6	38 0.9	78 0.5	2 0.6	36 0.0	16 0.5	41 0.1	25 1.0	13 0.3	8 0.5	18 0.6	9 0.4	15 0.4	14 0.4	22 0.7	6 1.5	7 1.2	21 0.0	5 0.5	19 0.0	11 0.3	20 0.2		
Tour 2	3	1 0.6	40 1.4	34 0.6	12 1.1	38 1.8	78 0.4	2 0.3	36 0.9	16 1.4	41 0.5	25 0.4	13 0.6	8 1.4	9 0.5	18 0.5	15 0.4	14 0.3	22 0.3	6 2.8	19 1.4	7 0.7	21 0.1	20 0.0	11 0.4	5 0.4		
Tour 3	3	1 0.7	40 1.7	34 1.5	12 1.5	38 2.3	78 0.6	2 0.1	36 1.0	16 2.1	41 0.7	25 0.6	13 0.7	9 2.1	18 1.4	15 0.9	22 0.2	14 0.5	6 3.1	19 0.0	20 0.3	21 1.2	7 2.1	5 0.2	11 23.0			
Tour 4	3	1 0.9	34 3.9	12 2.3	38 2.6	2 0.3	78 0.7	36 1.0	41 2.7	16 1.6	25 0.3	13 0.7	9 1.7	15 4.4	20 1.5	14 0.3	18 0.6	6 1.9	21 0.4	22 2.4	7 1.9	5 0.2	19 5.6	11 15.4				
Tour 5	3	1 1.5	34 4.1	12 3.2	38 2.8	2 0.3	78 0.9	36 1.2	41 3.9	16 1.7	25 0.7	13 0.5	9 1.7	20 4.9	14 1.0	18 2.7	6 1.4	21 0.0	22 1.6	7 4.0	5 0.3	19 4.4	11 14.8					
Tour 6	3	1 0.9	34 4.9	12 4.5	38 3.1	2 0.3	78 0.9	36 1.8	41 4.7	16 1.8	25 0.7	13 0.6	9 1.2	20 4.1	14 1.4	18 4.2	21 0.9	6 0.9	22 1.1	7 5.4	5 1.8	19 0.1	11 15.9					
Tour 7	3	1 1.1	34 5.7	12 5.3	38 3.3	2 0.1	78 0.9	36 2.5	41 5.6	16 1.5	25 1.2	13 0.7	9 0.6	20 3.5	14 0.9	18 6.5	21 0.2	6 1.3	22 0.8	7 7.4	19 0.4	5 2.6	11 13.8					
Tour 8	3	1 1.0	34 10.9	12 1.3	2 2.9	38 1.3	78 0.2	36 3.7	41 5.7	16 1.5	25 1.1	9 2.1	20 2.8	14 0.9	13 3.1	18 4.2	21 0.2	6 1.5	22 0.4	7 8.8	19 0.2	5 4.7	11 11.0					
Tour 9	3	1 1.4	34 11.7	12 1.7	2 2.8	38 2.5	78 0.1	36 3.9	41 6.2	16 1.4	25 1.1	9 1.8	20 2.3	14 1.0	13 5.3	18 3.6	21 0.1	6 1.1	22 1.0	19 8.3	7 1.2	5 6.9	11 8.1					
Tour 10	3	1 1.1	34 13.0	12 2.1	2 2.4	38 4.1	78 0.2	36 3.5	41 7.2	16 1.5	25 0.8	9 1.2	20 2.3	14 1.1	13 8.0	18 2.4	21 0.2	6 0.6	22 0.9	19 7.5	7 3.4	11 15.1						
Tour 11	3	1 1.0	34 13.6	12 3.2	2 1.8	38 5.1	78 0.2	36 3.9	41 7.5	16 1.7	25 1.3	9 0.6	20 1.1	14 1.7	13 9.7	18 2.7	21 0.2	6 0.3	22 0.8	19 6.5	7 7.1							



X30

Chp.IDF X30 Pre-Final (PF) Analyse des tours

Pour information, sans valeur officielle

Tours Secteur 1 Secteur 2 Secteur 3 mps au tour

N°1 HIPPO Morgan

1	20.468	26.104	20.802	1:07.374
2	18.831	26.141	20.429	1:05.401
3	18.712	26.265	20.548	1:05.525
4	18.726	25.936	20.850	1:05.512
5	18.711	26.328	20.578	1:05.617
6	18.572	25.883	20.446	1:04.901
7	18.709	26.169	20.535	1:05.413
8	18.619	26.377	20.976	1:05.972
9	18.609	26.406	20.773	1:05.788
10	18.551	25.851	20.794	1:05.196
11	18.663	26.115	20.692	1:05.470

N°2 VENET Francois Xavier

1	21.826	27.188	21.690	1:10.704
2	19.909	26.464	21.036	1:07.409
3	19.575	26.877	21.114	1:07.566
4	19.443	26.524	20.966	1:06.933
5	19.488	26.576	20.821	1:06.885
6	19.542	26.746	20.999	1:07.287
7	19.369	26.655	20.987	1:07.011
8	19.353	26.404	20.926	1:06.683
9	19.495	26.340	20.971	1:06.806
10	19.295	26.338	20.835	1:06.468
11	19.271	26.242	21.020	1:06.533

N°3 DEMARQUE Jérémy

1	20.259	25.831	20.649	1:06.739
2	18.857	26.094	20.520	1:05.471
3	18.785	25.993	20.598	1:05.376
4	18.762	25.914	20.655	1:05.331
5	18.636	25.782	20.608	1:05.026
6	18.661	26.212	20.679	1:05.552
7	18.614	25.948	20.644	1:05.206
8	18.656	26.286	21.146	1:06.088
9	18.560	26.160	20.636	1:05.356
10	18.607	26.059	20.810	1:05.476
11	18.634	26.261	20.689	1:05.584

N°5 DUNEME Philippe

1	24.833	29.321	23.000	1:17.154
2	21.842	28.424	22.129	1:12.395
3	20.888	28.419	22.029	1:11.336
4	20.650	28.531	22.906	1:12.087
5	20.926	28.229	21.904	1:11.059
6	21.221	28.811	22.290	1:12.322
7	21.422	28.835	22.021	1:12.278
8	21.813	28.649	22.047	1:12.509
9	21.502	28.252	22.502	1:12.256

Tours Secteur 1 Secteur 2 Secteur 3 mps au tour

N°6 DELEPINE Thierry

1	23.589	28.842	22.486	1:14.917
2	20.774	28.149	22.088	1:11.011
3	20.734	27.810	22.058	1:10.602
4	20.706	28.039	22.379	1:11.124
5	20.336	27.659	21.995	1:09.990
6	20.392	27.833	21.704	1:09.929
7	19.997	27.494	21.884	1:09.375
8	20.310	27.760	21.487	1:09.557
9	20.049	27.413	21.521	1:08.983
10	20.034	27.288	21.691	1:09.013
11	20.286	27.469	21.624	1:09.379

N°7 BENOIT Jean Pierre

1	24.895	28.987	22.989	1:16.871
2	20.728	29.150	22.133	1:12.011
3	21.500	28.449	22.139	1:12.088
4	20.312	28.988	22.870	1:12.170
5	20.160	28.454	22.331	1:10.945
6	20.367	28.168	22.279	1:10.814
7	20.805	28.339	21.869	1:11.013
8	20.367	28.314	21.961	1:10.642
9	19.993	28.723	21.570	1:10.286
10	20.120	28.205	21.989	1:10.314
11	20.412	28.476	23.085	1:11.973

N°8 MARKIEWICZ Nicolas

1	22.108	28.625	21.809	1:12.542
2	20.519	27.962	21.690	1:10.171

N°9 POUQUET Jean Philippe

1	22.662	28.834	21.901	1:13.397
2	20.092	27.856	21.615	1:09.563
3	19.977	27.495	21.580	1:09.052
4	19.570	27.297	21.584	1:08.451
5	19.802	27.358	21.569	1:08.729
6	19.507	27.458	21.509	1:08.474
7	19.679	27.378	21.354	1:08.411
8	19.801	27.514	21.901	1:09.216
9	19.539	27.357	21.311	1:08.207
10	19.521	27.123	21.288	1:07.932
11	19.367	27.231	21.680	1:08.278

N°11 CALMETTES Giuliano

1	28.081	28.115	22.037	1:18.233
2	20.463	28.827	22.345	1:11.635
3	20.623	52.157	22.029	1:34.809
4	20.252	28.096	21.792	1:10.140
5	19.963	27.657	21.638	1:09.258
6	20.051	27.596	21.539	1:09.186

Tours Secteur 1 Secteur 2 Secteur 3 mps au tour

7	19.909	27.614	22.411	1:09.934
8	20.292	27.847	21.568	1:09.707
9	20.348	27.593	21.477	1:09.418
10	20.835	27.750	21.722	1:10.307

N°12 ANCHER Brian

1	20.911	26.950	21.046	1:08.907
2	19.279	26.654	20.874	1:06.807
3	19.317	26.746	21.055	1:07.118
4	19.284	26.751	21.050	1:07.085
5	19.266	26.559	20.885	1:06.710
6	19.327	26.630	20.980	1:06.937
7	19.500	26.548	20.968	1:07.016
8	19.515	26.659	21.109	1:07.283
9	19.266	26.677	20.959	1:06.902
10	19.336	26.442	21.126	1:06.904
11	19.510	26.566	21.002	1:07.078

N°13 BURNOUF Maurice


1	21.708	29.043	21.662	1:12.413
2	20.170	27.482	21.616	1:09.268
3	20.036	27.330	21.563	1:08.929
4	19.967	27.352	21.445	1:08.764
5	20.064	27.350	21.373	1:08.787
6	20.133	27.334	21.533	1:09.000
7	20.127	27.377	21.431	1:08.935
8	19.975	27.571	29.275	1:16.821
9	20.084	27.382	22.608	1:10.074
10	20.148	27.547	22.958	1:10.653
11	20.405	27.363	21.622	1:09.390

N°14 DELEPINE Thomas

1	23.587	28.451	21.539	1:13.577
2	20.424	27.850	21.847	1:10.121
3	20.867	27.760	22.041	1:10.668
4	20.445	27.271	23.887	1:11.603
5	20.026	27.003	21.392	1:08.421
6	19.742	27.306	20.971	1:08.019
7	19.608	26.905	20.809	1:07.322
8	19.497	27.978	21.057	1:08.532
9	19.348	27.193	21.299	1:07.840
10	19.843	27.068	21.078	1:07.989
11	19.603	27.013	21.013	1:07.629

N°15 BOITE Romain

1	23.428	28.047	21.776	1:13.251
2	20.321	28.160	21.639	1:10.120
3	20.332	28.104	21.968	1:10.404
4	20.033	28.075	22.366	1:10.474



Chp.IDF X30
X30 Pre-Final (PF)
Analyse des tours

Pour information, sans valeur officielle

Tours	Secteur 1	Secteur 2	Secteur 3	emps au tour
N°16 TUTIN Philippe				
1	21.451	27.886	21.586	1:10.923
2	20.003	28.081	21.669	1:09.753
3	19.996	27.303	21.316	1:08.615
4	20.145	27.400	21.596	1:09.141
5	19.894	27.138	21.539	1:08.571
6	19.866	27.529	21.418	1:08.813
7	19.933	27.240	21.200	1:08.373
8	19.961	27.434	21.270	1:08.665
9	19.750	27.470	21.245	1:08.465
10	19.933	27.271	21.633	1:08.837
11	19.762	27.335	21.323	1:08.420

Tours	Secteur 1	Secteur 2	Secteur 3	emps au tour
N°18 COMBES Nicolas				
1	22.627	28.904	21.815	1:13.346
2	20.423	28.654	21.474	1:10.551
3	20.385	28.151	21.502	1:10.038
4	20.245	28.078	25.621	1:13.944
5	20.643	28.265	21.599	1:10.507
6	20.273	27.774	21.427	1:09.474
7	20.269	27.929	21.510	1:09.708
8	19.862	27.982	21.509	1:09.353
9	20.037	27.951	21.480	1:09.468
10	20.164	27.781	21.517	1:09.462
11	20.161	27.741	21.721	1:09.623

Tours	Secteur 1	Secteur 2	Secteur 3	emps au tour
N°19 FERNANDO Leandre				
1	23.411	29.278	24.680	1:17.369
2	20.595	28.346	21.584	1:10.525
3	19.595	27.800	21.828	1:09.223
4	28.444	27.381	25.871	1:21.696
5	20.272	27.590	21.964	1:09.826
6	19.561	27.254	21.256	1:08.071
7	19.774	27.666	22.004	1:09.444
8	20.262	28.424	21.714	1:10.400
9	20.001	27.393	21.450	1:08.844
10	19.416	27.159	21.490	1:08.065
11	19.513	27.194	21.626	1:08.333

Tours	Secteur 1	Secteur 2	Secteur 3	emps au tour
N°20 HANEQUAND Jeremy				
1	21.981	37.207	21.388	1:20.576
2	20.559	28.208	22.248	1:11.015
3	20.463	26.903	21.160	1:08.526
4	19.541	26.814	21.414	1:07.769
5	19.739	26.963	21.007	1:07.709
6	19.780	26.852	20.998	1:07.630
7	19.782	26.765	21.280	1:07.827
8	19.649	27.207	21.634	1:08.490
9	19.692	26.914	21.106	1:07.712
10	19.784	27.068	21.068	1:07.920

Tours	Secteur 1	Secteur 2	Secteur 3	emps au tour
N°21 BENOIT Kevin				
11	19.299	26.722	21.058	1:07.079
1	24.260	29.280	23.596	1:17.136
2	20.936	29.125	22.046	1:12.107
3	20.846	27.533	21.442	1:09.821
4	20.393	27.571	21.943	1:09.907
5	20.749	27.384	21.531	1:09.664
6	19.994	27.415	21.455	1:08.864
7	19.968	27.696	21.343	1:09.007
8	20.284	27.758	21.316	1:09.358
9	20.172	27.866	21.372	1:09.410
10	20.214	27.816	21.479	1:09.509
11	20.256	27.580	21.857	1:09.693

Tours	Secteur 1	Secteur 2	Secteur 3	emps au tour
N°22 CHAUSSY Thimothé				
1	22.327	30.955	21.769	1:15.051
2	20.070	28.153	21.527	1:09.750
3	19.991	27.907	21.897	1:09.795
4	19.987	27.938	29.661	1:17.586
5	20.124	27.377	21.349	1:08.850
6	20.014	27.960	21.446	1:09.420
7	19.750	27.640	21.611	1:09.001
8	19.964	27.681	21.552	1:09.197
9	19.850	28.003	21.702	1:09.555
10	19.620	27.754	21.549	1:08.923
11	19.887	27.744	21.636	1:09.267

Tours	Secteur 1	Secteur 2	Secteur 3	emps au tour
N°25 AUGER Christophe				
1	22.040	28.407	21.584	1:12.031
2	19.693	27.459	21.756	1:08.908
3	19.932	27.412	21.478	1:08.822
4	19.942	27.289	21.587	1:08.818
5	20.121	27.322	21.546	1:08.989
6	19.829	27.320	21.702	1:08.851
7	19.813	27.344	21.675	1:08.832
8	19.729	27.297	21.544	1:08.570
9	19.767	27.317	21.441	1:08.525
10	19.897	27.139	21.453	1:08.489
11	19.901	27.280	21.736	1:08.917

Tours	Secteur 1	Secteur 2	Secteur 3	emps au tour
N°34 LANGLOIS Maximilien				
1	20.724	26.844	20.893	1:08.461
2	19.431	26.223	20.691	1:06.345
3	19.306	26.403	21.007	1:06.716
4	19.126	26.265	20.837	1:06.228
5	19.116	25.929	20.761	1:05.806
6	19.070	25.943	20.664	1:05.677
7	19.209	26.097	20.870	1:06.176
8	19.108	31.195	20.959	1:11.262
9	19.347	26.410	20.790	1:06.547

Tours	Secteur 1	Secteur 2	Secteur 3	emps au tour
N°36 BANDRABUR Anthony				
10	19.393	26.022	21.041	1:06.456
11	19.223	26.178	20.670	1:06.071
1	21.345	27.698	21.815	1:10.858
2	20.184	27.052	21.109	1:08.345
3	19.420	27.243	20.986	1:07.649
4	19.262	27.293	21.132	1:07.687
5	19.568	26.885	20.875	1:07.328
6	19.981	26.938	20.957	1:07.876
7	19.696	26.746	21.290	1:07.732
8	20.117	27.173	21.249	1:08.539
9	19.901	26.923	21.288	1:08.112
10	19.980	26.763	21.035	1:07.778
11	19.680	27.120	21.137	1:07.937

Tours	Secteur 1	Secteur 2	Secteur 3	emps au tour
N°38 NORDET Richard				
1	21.028	27.491	21.225	1:09.744
2	19.646	27.072	21.015	1:07.733
3	19.658	26.947	20.985	1:07.590
4	19.642	26.721	21.049	1:07.412
5	19.297	26.676	20.879	1:06.852
6	19.514	26.601	21.184	1:07.299
7	19.448	26.559	21.183	1:07.190
8	19.782	27.056	21.345	1:08.183
9	19.782	26.920	21.365	1:08.067
10	19.867	26.745	21.454	1:08.066
11	19.628	26.790	21.129	1:07.547

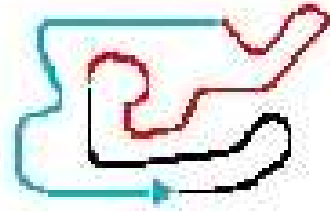
Tours	Secteur 1	Secteur 2	Secteur 3	emps au tour
N°40 GENDRY Vincent				
1	20.474	26.580	20.829	1:07.883
2	19.272	26.051	20.775	1:06.098
3	19.024	26.061	20.758	1:05.843

Tours	Secteur 1	Secteur 2	Secteur 3	emps au tour
N°41 DAUMARD Dimitri				
1	21.376	27.841	21.394	1:10.611
2	20.129	27.645	21.283	1:09.057
3	20.066	27.112	21.185	1:08.363
4	19.952	26.947	21.324	1:08.223
5	20.015	27.146	21.365	1:08.526
6	19.953	27.537	21.187	1:08.677
7	20.098	27.288	21.318	1:08.704
8	20.216	26.978	21.417	1:08.611
9	19.886	27.303	21.416	1:08.605
10	20.291	27.180	21.272	1:08.743
11	19.952	26.915	21.383	1:08.250

Tours	Secteur 1	Secteur 2	Secteur 3	emps au tour
N°78 COLLIGNON Guy				
1	21.084	27.448	21.618	1:10.150
2	19.402	26.966	21.303	1:07.671
3	19.516	26.976	21.287	1:07.779



Chp.Île de France
Le Mans 25-26 Avril 2015



X30

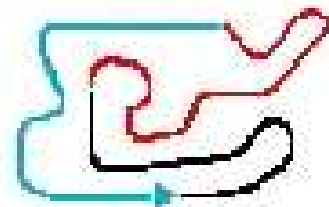
Chp.IDF X30
Pre-Final (PF)
Analyse des tours

Pour information, sans valeur officielle

Tours	Secteur 1	Secteur 2	Secteur 3	Temps au tour
4	19.924	26.769	21.099	1:07.792
5	19.403	26.706	21.013	1:07.122
6	19.446	26.668	21.129	1:07.243
7	19.445	26.735	20.855	1:07.035
8	19.597	26.782	20.968	1:07.347
9	19.757	26.956	21.212	1:07.925
10	19.965	26.963	21.284	1:08.212
11	19.726	26.667	21.131	1:07.524



Chp.Île de France
Le Mans 25-26 Avril 2015



Chp.IDF X30
Pre-Final (PF)
Grille de départ


Document 11

X30

Sous réserve du contrôle technique ou d'incidents d'ordre sportif

6	DELEPINE Thierry	14	24	BARRET Thibault
19	FERNANDO Leandre	13	21	BENOIT Kevin
5	DUNEME Philippe	12	15	BOITE Romain
7	BENOIT Jean Pierre	11	14	DELEPINE Thomas
11	CALMETTES Giuliano	10	9	POUQUET Jean Philippe
22	CHAUSSY Thimothe	9	18	COMBES Nicolas
8	MARKIEWICZ Nicolas	8	25	AUGER Christophe
41	DAUMARD Dimitri	7	2	VENET Francois Xavier
13	BURNOUF Maurice	6	36	BANDRABUR Anthony
16	TUTIN Philippe	5	10	VALMORI Romain
78	COLLIGNON Guy	4	20	HANEQUAND Jeremy
38	NORDET Richard	3	12	ANCHER Brian
40	GENDRY Vincent	2	34	LANGLOIS Maximilien
1	HIPP Morgan	1	3	DEMARQUE Jérémy

POLE POSITION



Départ : 26/04 - 13:30 11 Tours = 0,000 Km

CHP-IDF-3 25/04 - 10/05/2015

crk-idf